



Birzeit Pharmaceutical Co.

التاريخ: 2018/02/15
شركة بيرزيت للأدوية

حضرة السيد أحمد عويضة المحترم
الرئيس التنفيذي
سوق فلسطين للأوراق المالية
فاكس : 09-2390998

الموضوع: البيانات المالية الموحدة الأولية لعام 2017
تحية طيبة وبعد ،،

يسرني أن أرسل لكم البيانات المرحلية المعتمدة والموحدة من المدقق الخارجي للشركة عن البيانات المالية الموحدة الأولية للعام 2017 .
كما ونفيدكم علما بما يلي:

1. إدارة الشركة: لم يحصل أي تغيير على أعضاء المجلس مكون من 7 أعضاء مجلس الإدارة
طلال ناصر الدين
رئيس مجلس إدارة
د.محمد ناصر الدين
نائب رئيس مجلس الإدارة
د.فرحان أبو ليل
عضو
د. يحيى شاور
عضو
مركز رزان
أمين سر
فراس ناصر الدين
عضو
بنك فلسطين

2. التغييرات والتطورات التي تمت خلال لعام 2017:

- لم يحصل أي تطورات أو تغييرات جوهرية خلال لعام 2017 من شأنها التأثير على المركز المالي للشركة.
- لا يوجد أي قضايا مرفوعة على الشركة من الغير.
- عدد الأسهم حتى تاريخ 31/12/2017 (18,502,825)

تفضلوا بقبول فائق التحية والاحترام

أملا منكم اعتماد هذا الإفصاح من فائق التحية والاحترام




طلال ناصر الدين
رئيس مجلس الإدارة

ملخص النتائج المالية الختامية الأولية للشركات المساهمة العامة المدرجة

أولاً: المعلومات العامة الأساسية عن الشركة:	
اسم الشركة:	شركة بيرزيت للأدوية
القطاع:	الصناعة
رمز تداولها:	BPC
رقم ISIN:	PS2008111739
تاريخ التسجيل:	1973
نوع السوق (أولى/ ثانية):	أولى
رأس المال المصرح به:	دولار 20,000,000
رأس المال المكتتب به:	دولار 18,502,825
رأس المال المدفوع:	دولار 18,502,825
رئيس مجلس الإدارة:	طلال كاظم عبد الله ناصر الدين
الرئيس التنفيذي/ المدير العام:	طلال كاظم عبد الله ناصر الدين
اسم المدقق الداخلي للشركة:	شروق عبد المجيد
اسم المدقق الخارجي المستقل للشركة:	شركة ديلويت اند توش
مركز الشركة:	بيتونيا - المنطقة الصناعية
رقم الهاتف:	02-2967204
البريد الإلكتروني:	INFO@BPC.PS

ثانياً: معلومات عن التقرير السنوي واجتماع الهيئة العامة القادم:	
الموعد التقريبي لنشر التقرير السنوي:	شهر نيسان
المكان الذي سيوضع فيه التقرير السنوي لإطلاع الجمهور عليه:	ستقوم الادارة التنفيذية بتوزيع التقرير السنوي عن اعمال الشركة خلال العام المنصرم على مساهميها وشركات الوساطة خلال شهر آذار كما وسيتم عرضه على الموقع الالكتروني للشركة حين اعداده.
الموعد المقترح لعقد اجتماع الهيئة العامة العادي السنوي:	اجتماع الهيئة العامة للشركة سيعقد في النصف الاخير من شهر نيسان القادم


نصت الفقرة (أ) من المادة (3) من تعليمات الإفصاح لسنة 2006 والصادرة إلى قانون الأوراق المالية رقم (12) لسنة 2004 على ما يلي:
"الإفصاح للسوق عن البيانات الختامية الأولية مدققة من المدقق الداخلي بأسرع وقت ممكن خلال فترة (45) خمسة وأربعين يوماً من تاريخ انتهاء السنة المالية."
انتهاة السنة المالية.



PALESTINE EXCHANGE
بورصة فلسطين

Palestine of Opportunities
فلسطين الفرص

2016/12/31 (مدققة)	2017/12/31 (غير مدققة)	النقد
74.092.698	78.643.784	(1) مجموع الموجودات
29.781.105	31.659.251	أ- موجودات غير متداولة
44.311.593	46.984.533	ب- موجودات متداولة
12.377.723	10.864.268	(2) مجموع المطلوبات
7.246.362	7.916.971	أ- مطلوبات غير متداولة
5.131.361	2.947.297	ب- مطلوبات متداولة
0	0	ت- حقوق أصحاب حسابات الاستثمار المطلقة (للمصارف الإسلامية)
0	0	ث- حساب الاستثمار المخصص (للمصارف الإسلامية)
61.684.972	67.779.516	(3) مجموع حقوق الملكية
61.257.583	67.257.728	أ- حقوق ملكية حملة الأسهم العائد لمساهمي الشركة
427.389	521.788	ب- حقوق ملكية جهات غير مسيطرة
8.262.410	8.816.375	(4) الأرباح / (الخسائر) التشغيلية
8.107.812	10.966.000	(5) ربح / (خسارة) السنة قبل ضريبة الدخل
539.633	681.807	(6) مخصص ضريبة الدخل على الأرباح
7.568.179	10.284.193	(7) ربح / (خسارة) السنة بعد ضريبة الدخل
7.503.997	10.189.794	أ- حقوق مساهمي الشركة في الربح / (الخسارة)
64.182	94.399	ب- حقوق الجهات غير المسيطرة في الربح / (الخسارة)
1.298.597	(352.535)	(8) مجموع بنود الدخل الشامل الأخرى
8.866.776	9.931.658	(9) إجمالي الدخل الشامل (7+8)
8.802.594	9.837.259	أ- حقوق مساهمي الشركة في الدخل الشامل
64.182	94.399	ب- حقوق الجهات غير المسيطرة في الدخل الشامل
		(10) ملخص عن أداء الشركة المالي خلال السنة المالية



فراصل ناصر الدين
عضو مجلس إدارة

التاريخ:

2018 / 2 / 15

طلال ناصر الدين

رئيس مجلس الإدارة

يوضع ملخص (يفضل على شكل نقاط) يستعرض النمو/التراجع بالأرقام والتسبب المنوية لأداء الشركة المالي.

شركة بيرزيت للأدوية المساهمة العامة المحدودة
وشركاتها التابعة
رام الله - فلسطين

القوائم المالية الموحدة الأولية

للسنة المالية المنتهية في 31 كانون الأول 2017

شركة بيرزيت للأدوية المساهمة العامة المحدودة
وشركاتها التابعة
رام الله - فلسطين

الصفحات

جدول المحتويات

قائمة المركز المالي الموحدة

قائمة الدخل الموحدة

قائمة الدخل والدخل الشامل الآخر الموحدة

قائمة التغيرات في حقوق الملكية الموحدة

قائمة التدفقات النقدية الموحدة


شركة بيرزيت للأدوية
المساهمة العامة المحدودة
قائمة المركز المالي الموحدة
كما في 31 كانون الأول 2017

31 كانون الأول 2016 دولار	31 كانون الأول 2017 دولار	
		الموجودات
		الموجودات المتداولة
2,098,942	2,093,257	نقد وما في حكمه
21,645,420	21,707,475	نعم مدينة ، بالصافي
9,372,135	11,143,177	مخزون البضاعة
10,745,673	11,489,902	موجودات مالية بالقيمة العادلة من خلال قائمة الدخل
449,423	550,722	أرصدة مدينة أخرى
44,311,593	46,984,533	مجموع الموجودات المتداولة
		الموجودات غير المتداولة
713,577	828,414	موجودات ضريبية مؤجلة
8,966,898	10,756,050	موجودات مالية بالقيمة العادلة من خلال الدخل الشامل الأخر
1,853,661	1,303,661	استثمارات في شركات حليفة
3,355,792	3,355,792	استثمارات عقارية
14,861,177	15,415,334	ممتلكات وآلات ومعدات - بالصافي
29,751,105	31,659,251	مجموع الموجودات غير المتداولة
74,062,698	78,643,784	مجموع الموجودات
		المطلوبات وحقوق الملكية
		المطلوبات المتداولة
4,381,535	2,510,154	نعم وأرصدة دائنة أخرى
749,826	437,143	مخصص ضريبة الدخل
5,131,361	2,947,297	مجموع المطلوبات المتداولة
		المطلوبات غير المتداولة
7,246,362	7,916,971	مخصص تعويض نهاية الخدمة
12,377,723	10,864,268	مجموع المطلوبات
		حقوق الملكية
18,502,825	18,502,825	رأس المال
-	(136,552)	أسهم خزينة
18,502,825	18,366,273	احتياطي إجباري
4,625,706	4,625,706	احتياطي إختياري
5,158,810	5,158,810	احتياطي خاص
17,000,000	17,000,000	أرباح مدورة
13,931,816	20,458,920	التغير المتراكم في القيمة العادلة من خلال الدخل الشامل الأخر
1,988,078	1,387,446	فروقات ترجمة القوائم المالية
50,351	260,573	مجموع حقوق ملكية المساهمين في الشركة
61,257,586	67,257,728	حقوق جهات غير مسيطرة
427,389	521,788	مجموع حقوق الملكية
61,684,975	67,779,516	مجموع المطلوبات وحقوق الملكية
74,062,698	78,643,784	

شركة بيززيت للأدوية
المساهمة العامة المحدودة
قائمة الدخل الموحدة
للسنة المالية المنتهية في 31 كانون الأول 2017

2016	2017	
دولار	دولار	
32,392,201	32,982,013	المبيعات
(18,654,651)	(18,465,244)	تكلفة المبيعات
13,737,550	14,516,769	إجمالي الربح
(1,715,983)	(1,983,553)	مصاريف المبيعات
(880,509)	(1,001,133)	مصاريف الدعاية
(2,228,648)	(2,494,446)	مصاريف إدارية وعمومية
(650,000)	(221,262)	مخصص ديون مشكوك في تحصيلها
8,262,410	8,816,375	صافي الربح من التشغيل
100,501	603,579	أرباح بيع وتقييم موجودات مالية
(406,814)	1,486,245	أرباح (خسائر) تقييم فروقات عملة
151,715	59,801	إيرادات أخرى
8,107,812	10,966,000	صافي ربح السنة قبل ضريبة الدخل
(8,236)	(19,338)	ضريبة دخل سنوات سابقة
(800,552)	(777,306)	ضريبة الدخل للسنة
269,155	114,837	إنتقاعات ضريبية مؤجلة
7,568,179	10,284,193	صافي الربح للسنة بعد الضريبة
		العائد الى :
7,503,997	10,189,794	مساهمي الشركة الأم
64,182	94,399	حقوق جهات غير مسيطرة
7,568,179	10,284,193	
0.41	0.55	الربح الأساسي للسهم الواحد

عالم



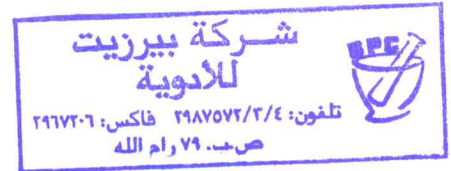
شركة ببرزيت للأدوية
المساهمة العامة المحدودة
قائمة الدخل والدخل الشامل الآخر الموحدة
للسنة المالية المنتهية في 31 كانون الأول 2017

2016 دولار	2017 دولار
<u>7,568,179</u>	<u>10,284,193</u>
1,397,835	(562,757)
(99,238)	210,222
<u>1,298,597</u>	<u>(352,535)</u>
<u>8,866,776</u>	<u>9,931,658</u>
8,802,594	9,837,259
64,182	94,399
<u>8,866,776</u>	<u>9,931,658</u>

صافي ربح السنة
بنود الدخل الشامل الآخر
البنود غير القابلة للتحويل لاحقا إلى قائمة الدخل
صافي التغير في احتياطي تقييم الموجودات المالية
فروقات ترجمة القوائم المالية
إجمالي بنود الدخل الشامل الآخر
إجمالي الدخل الشامل الآخر

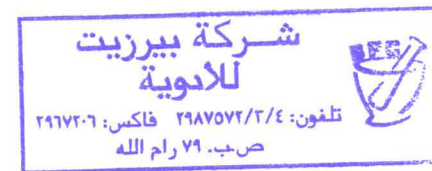
العائد إلى :
مساهمي الشركة الأم
حقوق جهات غير مسيطرة

ع ل م



شركة بيرزيت للأدوية
المساهمة العامة المحدودة
قائمة التغيرات في حقوق الملكية الموحدة
للسنة المالية المنتهية في 31 كانون الأول 2017

رأس المال	إحتياطي إجباري	إحتياطي إختياري	إحتياطي خاص	أرباح منورة	التغير المتراكم في القيمة العادلة للموجودات المالية من خلال الدخل الشامل الأخر	فروقت ترجمة القوائم المالية	أسهم خزينة	مجموع حقوق ملكية المساهمين في الشركة	حقوق جهات غير مسيطرة	مجموع حقوق الملكية	
دولار	دولار	دولار	دولار	دولار	دولار	دولار	دولار	دولار	دولار	دولار	
18,502,825	4,625,706	5,158,810	14,913,914	11,742,433	1,062,280	149,589	-	56,155,557	363,207	56,518,764	الرصيد كما في 31 كانون الأول 2015
-	-	-	-	7,503,997	-	-	-	7,503,997	64,182	7,568,179	صافي الربح للسنة
-	-	-	-	-	1,397,835	-	-	1,397,835	-	1,397,835	التغير في القيمة العادلة
-	-	-	-	-	-	(99,238)	-	(99,238)	-	(99,238)	فروقت ترجمة القوائم المالية
-	-	-	-	472,037	(472,037)	-	-	-	-	-	الحول من موجودات مالية من خلال الدخل الشامل الأخر
-	-	-	-	7,976,034	925,798	(99,238)	-	8,802,594	64,182	8,866,776	إجمالي الدخل الشامل الأخر للسنة
-	-	-	-	(3,700,565)	-	-	-	(3,700,565)	-	(3,700,565)	توزيعة أرباح للمساهمين
-	-	-	2,086,086	(2,086,086)	-	-	-	-	-	-	الحول للاحتياطيات
18,502,825	4,625,706	5,158,810	17,000,000	13,931,816	1,988,078	50,351	-	61,257,586	427,389	61,684,975	الرصيد كما في 31 كانون الأول 2016
18,502,825	4,625,706	5,158,810	17,000,000	13,931,816	1,988,078	50,351	-	61,257,586	427,389	61,684,975	الرصيد كما في 31 كانون الأول 2016
-	-	-	-	10,189,794	-	-	-	10,189,794	94,399	10,284,193	صافي الربح للسنة
-	-	-	-	-	(562,757)	-	-	(562,757)	-	(562,757)	التغير في القيمة العادلة
-	-	-	-	-	-	210,222	-	210,222	-	210,222	فروقت ترجمة القوائم المالية
-	-	-	-	37,875	(37,875)	-	-	-	-	-	الحول من موجودات مالية من خلال الدخل الشامل الأخر
-	-	-	-	10,227,669	(600,632)	210,222	-	9,837,259	94,399	9,931,658	إجمالي الدخل الشامل الأخر للسنة
-	-	-	-	(3,700,565)	-	-	-	(3,700,565)	-	(3,700,565)	توزيعة أرباح للمساهمين
-	-	-	-	-	-	-	(136,552)	(136,552)	-	(136,552)	الزيادة في أسهم الخزينة
18,502,825	4,625,706	5,158,810	17,000,000	20,458,920	1,387,446	260,573	(136,552)	67,257,728	521,788	67,779,516	الرصيد كما في 31 كانون الأول 2017



Handwritten signature or initials in blue ink.

شركة بيزيت للأدوية
المساهمة العامة المحدودة
قائمة التدفقات النقدية الموحدة
للسنة المالية المنتهية في 31 كانون الأول 2017

2016	2017	
دولار	دولار	
		الأنشطة التشغيلية
8,107,812	10,966,000	صافي ربح السنة قبل ضريبة الدخل
		تعديلات
1,623,216	1,562,266	إستهلاكات
650,000	221,262	مخصص ديون مشكوك في تحصيلها
452,283	603,579	خسائر موجودات مالية
1,241,774	791,516	مخصص تعويض نهاية الخدمة
12,075,085	14,144,623	لتدفقات النقدية من العمليات التشغيلية قبل التغيير في الموجودات والمطلوبات
(5,247,409)	(283,317)	(الزيادة) في نهم مدينة
277,860	(1,771,042)	(الزيادة) النقص في مخزون البضاعة
(317,021)	(101,299)	(الزيادة) في أرصدة مدينة أخرى
(1,612,268)	(1,871,381)	(النقص) في نهم وأرصدة دائنة أخرى
5,176,247	10,117,584	التدفقات النقدية من العمليات التشغيلية قبل الضرائب وانتفاعات الموظفين
(551,950)	(1,109,327)	ضريبة دخل مدفوعة
(113,567)	(120,907)	تعويضات نهاية الخدمة المدفوعة
4,510,730	8,887,350	صافي التدفقات النقدية من العمليات التشغيلية
		العمليات الاستثمارية:
(1,530,023)	(3,876,278)	صافي إضافات موجودات مالية
655,574	726,561	أرباح استثمارات مقبوضة
(129,592)	-	إضافات استثمارات عقارية
(1,480,193)	(2,116,423)	إضافات ممتلكات وآلات ومعدات
(2,484,234)	(5,266,140)	صافي النقد (المستخدم في) العمليات الإستثمارية
		العمليات التمويلية:
-	(136,552)	(الزيادة) في أسهم خزينة
(3,700,565)	(3,700,565)	أرباح موزعة على المساهمين
(3,700,565)	(3,837,117)	صافي النقد (المستخدم في) العمليات التمويلية
(1,674,069)	(215,907)	صافي (النقص) في النقد وما في حكمه
(99,238)	210,222	فوقت ترجمة القوائم المالية للشركات التابعة للدولار الأمريكي
3,872,249	2,098,942	النقد وما في حكمه في بداية السنة
2,098,942	2,093,257	النقد وما في حكمه في نهاية السنة